


Pangalan: _____

Ms. Gem

Basahin at Unawain

Lapis

Ang lapis ay dilaw at mahaba. Ito ay may pambura sa dulo. Ginagamit ito sa pagsusulat at pagguhit. Kapag ito'y mapurol na, tinatasahan ito upang maging matulis. Mahalaga ang lapis sa pag-aaral ng mga bata. Lagi nila itong dala sa paaralan.



Mga Tanong:

1. Ano ang itsura ng lapis?

2. Ano ang kulay ng lapis?

3. Ano ang nasa dulo ng lapis?

4. Para saan ginagamit ang lapis?

5. Ano ang ginagawa kapag mapurol na ang lapis?

Pangalan: _____

Ms. Gem

Basahin at Unawain

Krayola

Ang krayola ay maliit at makulay. May iba't-ibang kulay ito tulad ng pula, asul at berde. Ginagamit ito sa pagguhit at pagkulay ng larawan. Nagiging masaya ang mga bata kapag makulay ang kanilang gawa. Ang krayola ay mahalaga sa sining at pag-aaral.



Mga Tanong:

1. Paano inilarawan ang krayola?

2. Ano ang mga kulay ng krayola?

3. Para saan ginagamit ang krayola?

4. Ano ang nararamdaman ng mga bata kapag gumagamit ng krayola?

5. Saan mahalaga ang krayola?


Pangalan: _____

Ms. Gem

Basahin at Unawain

Pambura

Ang pambura ay maliit at hugis parisukat. Ito ay malambot at madaling hawakan. Ginagamit ito upang burahin ang maling sulat. Nawawala ang marka ng lapis sa papel kapag ginamit ito. Ang pambura ay mahalaga sa paglikha ng malinis na gawain.



Mga Tanong:

1. Ano ang itsura ng pambura?

2. Paano mailalarawan ang pambura?

3. Para saan ginagamit ang pambura?

4. Ano ang nangyayari kapag ginagamit ang pambura?

5. Bakit mahalaga ang pambura?


Pangalan: _____

Ms. Gem

Basahin at Unawain

Pantasa

Ang pantasa ay maliit na gamit sa paaralan. Ito ay gawa sa plastik o metal. Ginagamit ito upang tasahin ang lapis. Kapag mapuro ang lapis, inilalagay ito sa pantasa. Pagkatapos tasahin, nagiging matulis muli ang dulo nito.



Mga Tanong:

1. Ano ang pantasa?

2. Saan gawa ang pantasa?

3. Para saan ginagamit ang pantasa?

4. Kailan ginagamit ang pantasa?

5. Ano ang nagyayari sa lapis pagkatapos itong tasahan?
